




JIAPAZ
Junta Intermunicipal de Agua Potable y
Alcantarillado de Zacatecas



Estado de Situación Financiera
Del 01 de Enero al 31 de Marzo del 2017

	TRIMESTRE	TRIMESTRE 2016
Activo Circulante	50,035,711.55	44,287,085.54
Efectivo y Equivalentes	12,735,487.65	4,323,751.19
Derechos a Recibir Efectivo o Equivalentes	33,943,934.03	33,565,538.15
Derechos a Recibir Bienes o Servicios		
Inventarios		
Almacenes	3,356,289.87	6,397,796.20
Estimación por Pérdida o Deterioro de Activos Circulantes		
Otros Activos Circulantes		
Total de Activos Circulantes	50,035,711.55	44,287,085.54
Activo No Circulante	871,933,027.71	882,392,596.24
Inversiones Financieras a Largo Plazo		
Derechos a Recibir Efectivo o Equivalentes a Largo Plazo		
Bienes Inmuebles, Infraestructura y Construcciones en Proceso	1,602,746,636.23	1,602,746,636.23
Bienes Muebles	57,833,574.56	57,853,461.55
Activos Intangibles	1,232,959.67	1,232,959.67
Depreciación, Deterioro y Amortización Acumulada de Bienes	-790,173,403.75	-779,750,395.28
Activos Diferidos	293,261.00	309,934.07
Estimación por Pérdida o Deterioro de Activos no Circulantes		
Otros Activos no Circulantes		
Total de Activos No Circulantes	871,933,027.71	882,392,596.24
Total del Activo	921,968,739.26	926,679,681.78
Pasivo Circulante	37,189,534.41	42,621,370.37
Cuentas por Pagar a Corto Plazo	37,189,534.41	42,621,370.37
Documentos por Pagar a Corto Plazo		
Porción a Corto Plazo de la Deuda Pública a Largo Plazo		
Títulos y Valores a Corto Plazo		
Pasivos Diferidos a Corto Plazo		
Fondos y Bienes de Terceros en Garantía y/o Administración a Corto Plazo		
Provisiones a Corto Plazo		
Otros Pasivos a Corto Plazo		
Total de Pasivos Circulantes	37,189,534.41	42,621,370.37
Pasivo No Circulante		
Cuentas por Pagar a Largo Plazo		
Documentos por Pagar a Largo Plazo		
Deuda Pública a Largo Plazo		
Pasivos Diferidos a Largo Plazo		
Fondos y Bienes de Terceros en Garantía y/o en Administración a Largo Plazo		
Provisiones a Largo Plazo		




Estado de Situación Financiera
Del 01 de Enero al 31 de Marzo del 2017

	TRIMESTRE	TRIMESTRE 2016
Total de Pasivos No Circulantes		
Total del Pasivo	37,189,534.41	42,621,370.37
HACIENDA PÚBLICA/PATRIMONIO		
Hacienda Pública/Patrimonio Contribuido	862,098,392.89	861,467,700.24
Aportaciones	862,098,392.89	861,467,700.24
Donaciones de Capital		
Actualización de la Hacienda Pública/Patrimonio		
Hacienda Pública/Patrimonio Generado	22,680,811.96	22,590,611.17
Resultados del Ejercicio (Ahorro / Desahorro)	3,495,316.25	-55978524.35
Resultados de Ejercicios Anteriores	-171,090,784.34	-114,748,650.86
Revalúos	269,372,863.06	269,372,863.06
Reservas		
Rectificaciones de Resultados de Ejercicios Anteriores	-79,096,583.01	-76,055,076.68
Exceso o Insuficiencia en la Actualización de la Hacienda Pública/ Patrimonio		
Resultado por Posición Monetaria		
Resultado por Tenencia de Activos no Monetarios		
Total Hacienda Pública/Patrimonio	884,779,204.85	884,058,311.41
Total del Pasivo y Hacienda Pública/Patrimonio	921,968,739.26	926,679,681.78


ELABORÓ:


 L.C. MIGUEL ÁNGEL DEL REAL RODRÍGUEZ
 JEFE DEL DEPARTAMENTO DE FINANZAS

REVISÓ:


 L.C. ALEJANDRA YASSIN SOTO
 DIRECTORA ADMINISTRATIVA

AUTORIZÓ:


 LIC. VÍCTOR MANUEL RENTERÍA LÓPEZ
 DIRECTOR GENERAL